

Sitzverteilung

Seite: 1

Gemeinderatswahlen Sarnen Wahltag: 20.04.2008

Gemeinde: Total alle Wahlkreise

	0
--	---

Stimmberechtigte: **6'931**

Stimmende: **3'745** davon briefliche: **3'655** Stimmbeteiligung: **54.03%**


		Mitglieder
eingelegte Wahlzettel.....		3'745
- abzüglich	leere Wahlzettel	10
	ungültige Wahlzettel	57
in Betracht fallende.....		3'678
darauf befinden sich Linien (gültige Wahlzettel x Sitze)		25'746
- abzüglich	leere Stimmen (Linien)	5'931
	ungültige Stimmen (Linien)	0
gültige Kandidatenstimmen.....		19'815
absolutes Mehr		1'840

Als Mitglied erhalten Stimmen	Stimmen	gewählt
Federer Paul (FDP)	2'361	Ja
Iten Manfred (Christlichsoziale Partei - Sarnen)	2'315	Ja
Küchler Paul (CVP - Sarnen B)	2'240	Ja
Kathriner-Zurmühle Anna (CVP - Sarnen A)	1'929	Ja
von Ah Manuela (SP)	1'764	Nein
Gwerder Hansruedi (unabhängig-garantiert)	1'743	Nein
Stöckli Ali (FDP)	1'689	Nein
Läubli Otto (FDP)	1'455	Nein
Halter Gerhard (parteilos)	1'418	Nein
Rechsteiner Hans Rudolf (SVP)	1'295	Nein
Gasser Luke (CVP - Sarnen C)	1'290	Nein
Coray Daniel (Die Alternative)	316	Nein




Die unterzeichneten Mitglieder des Büros bezeugen die Richtigkeit des vorstehenden Aktes, sowie dass die Abstimmungsverhandlungen unter Beobachtung der gesetzlichen Vorschriften vor sich gegangen sind.

Im Namen des Abstimmungsbüros

Der Präsident


.....

Die übrigen Mitglieder


.....

.....

.....